

Impacto de la Covid-19 sobre el empleo y la economía de Castelló - *Julio*

Contenido

- Titulares
- Tasa de paro y tasa de actividad
- ERTES Covid-19
- Efectos sobre las contrataciones
- Efectos sobre el desempleo

TITULARES

Castellón liderará el crecimiento económico durante el presente año en la Comunitat. **Castellón cuenta con las mejores expectativas de crecimiento para el segundo semestre del año dentro de la Comunitat** Valenciana.

<https://www.elperiodicomediterraneo.com/castello-provincia/2021/07/07/castellon-lidera-crecimiento-economico-comunitat-54740927.html>

La planta de **BP en Castelló** será la **ubicación del mayor proyecto de producción de hidrógeno verde en la Comunidad Valenciana**. Con esta iniciativa, **las emisiones de CO2 se reducirían hasta 24.000 toneladas al año** y se contribuiría a su descarbonización; también contempla explorar usos adicionales como el suministro al sector del transporte pesado y la contribución a la descarbonización de otras industrias de alto consumo energético de la zona.

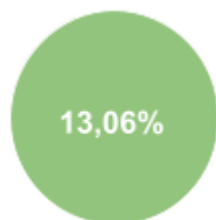
<https://www.elperiodicomediterraneo.com/castello-provincia/2021/04/28/castellon-bp-hidrogeno-verde-iberdrola-serrallo-49829919.html>

El aviso de la ONU sobre el clima es un guante para las finanzas verdes. Se necesitan unos 8 billones de capital para 2050, cuatro veces más de lo que se invierte, según otro informe de la ONU. Idear cómo canalizar los fondos hacia soluciones tan generales es precisamente la clase de creatividad que los financieros pueden aportar para afrontar la crisis.

https://cincodias.elpais.com/cincodias/2021/08/09/opinion/1628506008_260258.html

TASA DE PARO Y TASA DE ACTIVIDAD

Tasa de paro Castelló julio 2021



Julio 2021	Tasa de paro
Castelló de La Plana	12,78%
Castelló provincia	10,98%
Comunitat Valenciana	12,87%
II trimestre 2021	Tasa de paro estatal
España	15,26%

Fuente: Portal estadístico de la Generalitat Valenciana (ARGOS) y Instituto Nacional de Estadística (INE)

Demandantes de empleo parados julio 2021			
	Castelló de La Plana	Provincia de Castelló	Comunitat Valenciana
Mujeres	9.069	25.900	253.100
Hombres	5.528	15.802	169.868
Total	14.597	41.702	422.968

Fuente: Elaboración propia a partir de datos de LABORA

El desempleo continúa con su tendencia a la baja desde el mes de abril; **en julio, el paro ha descendido - 2,17% respecto al mes anterior**. De las 14.597 personas paradas en Castelló, el **62% son mujeres** y el **91,11% tienen más de 25 años**. Al mismo tiempo, **las contrataciones han aumentado un +11,93%** respecto al mes de junio (+ 708 contratos) gracias a la campaña de verano, aunque el mes de julio el incremento fué mayor (+1.115 contrataciones respecto a mayo). Las contrataciones siguen estando marcadas por la temporalidad; según el SEPE, el 10,46% de las contrataciones son indefinidas, mientras que el **89,54% son temporales**, cifras que no ofrecen variaciones significativas respecto a junio.

Respecto a los ERTE resueltos en julio, continua su tendencia a la baja, y han sido **3 los ERTEs resueltos durante julio**, uno que afecta a una empresa de pesca marina y otros dos a empresas dedicadas a la fabricación de telas no tejidas. Respecto al número de trabajadores afectados, sí se ha experimentado un incremento, de 7 trabajadores en junio a **91 trabajadores en julio**. Conviene recordar que en el cómputo de la estadística del paro registrado los empleados acogidos a un expediente de regulación temporal de empleo no se contabilizan como parados.

ERTES

Nº de ERTES solicitados y resueltos en julio 2021 Castelló de La Plana

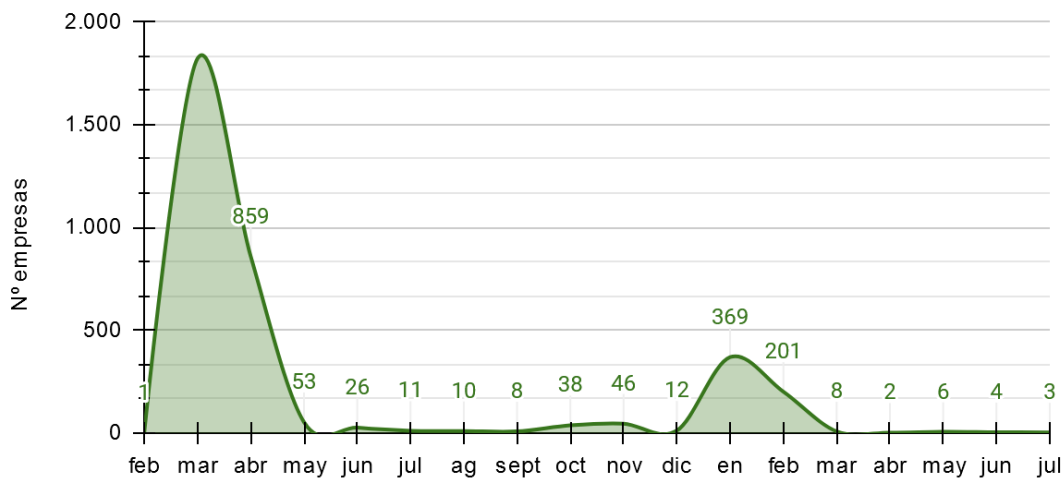


Julio 2021		
Personas afectadas	Mujeres	Hombres
91	45	46

Fuente: Elaboración propia a partir del Portal de Dades Obertes de la Generalitat Valenciana

Nº de ERTES solicitados y resueltos

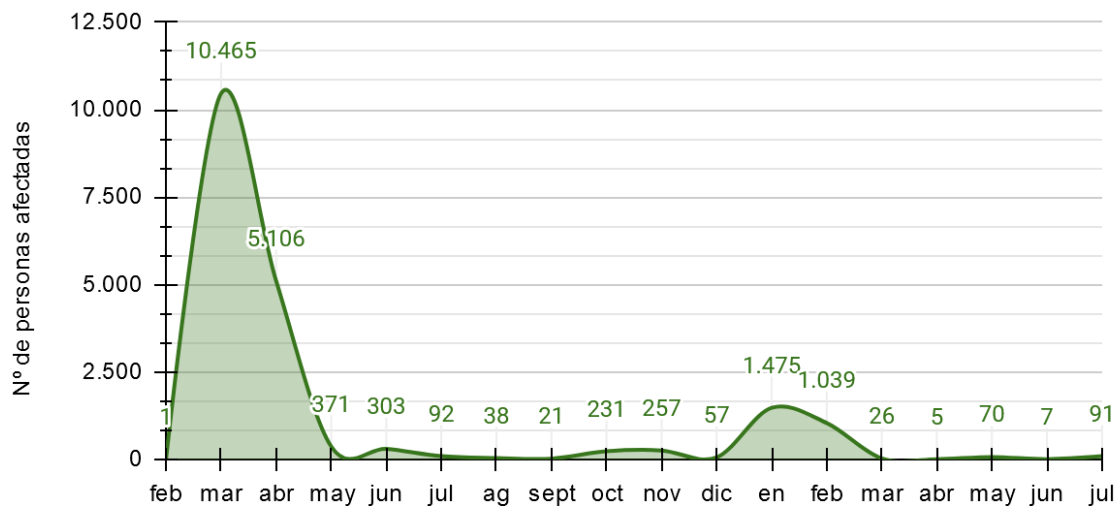
Castelló de La Plana



Fuente: Portal de dades obertes de la Generalitat Valenciana

Evolución del nº de personas afectadas por ERTE

Castelló de La Plana

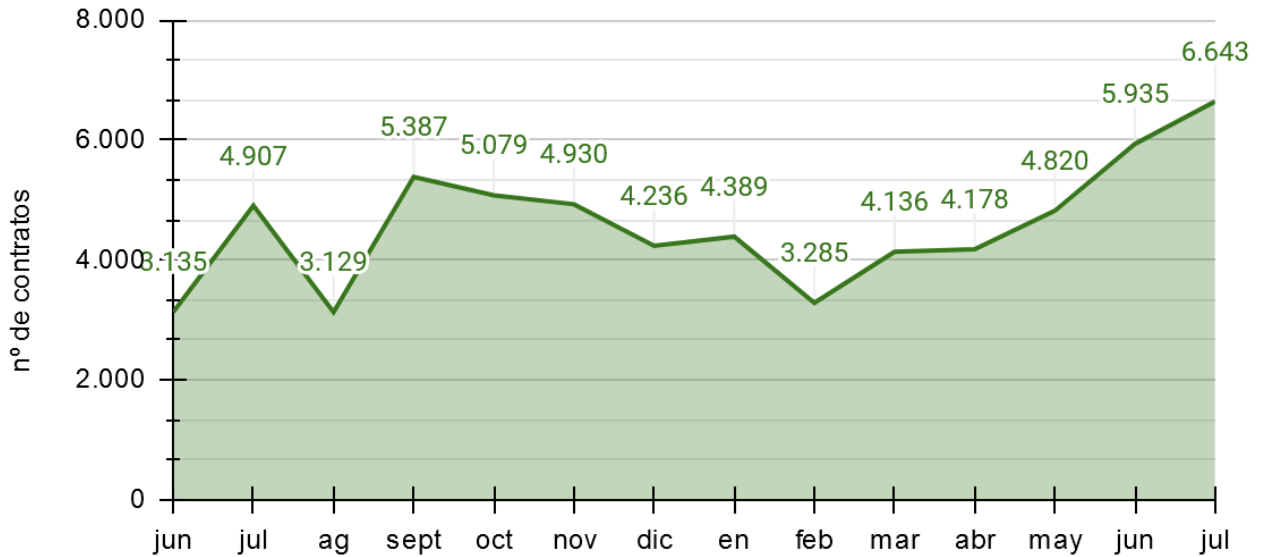


Fuente: Portal de dades obertes gva

Contrataciones (julio 2021) 6.643

Evolución del número de contrataciones

Castelló de La Plana

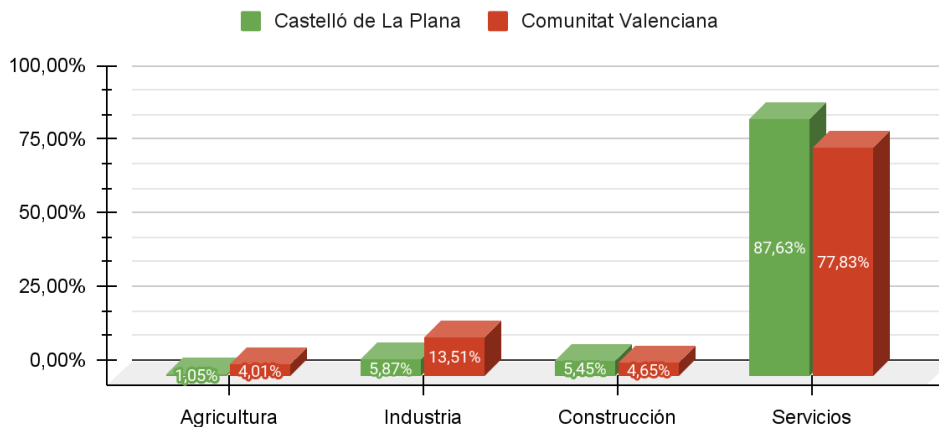


Fuente: Elaboración propia a partir de datos de LABORA

Las contrataciones **se incrementan un 11,93% con respecto al mes anterior**, con 708 contrataciones más. Mientras que, **con respecto a julio de 2020, el incremento es del 35,38%**, con 1.736 contrataciones más.

Comparativa en % de las contrataciones por sector de actividad

Julio 2021



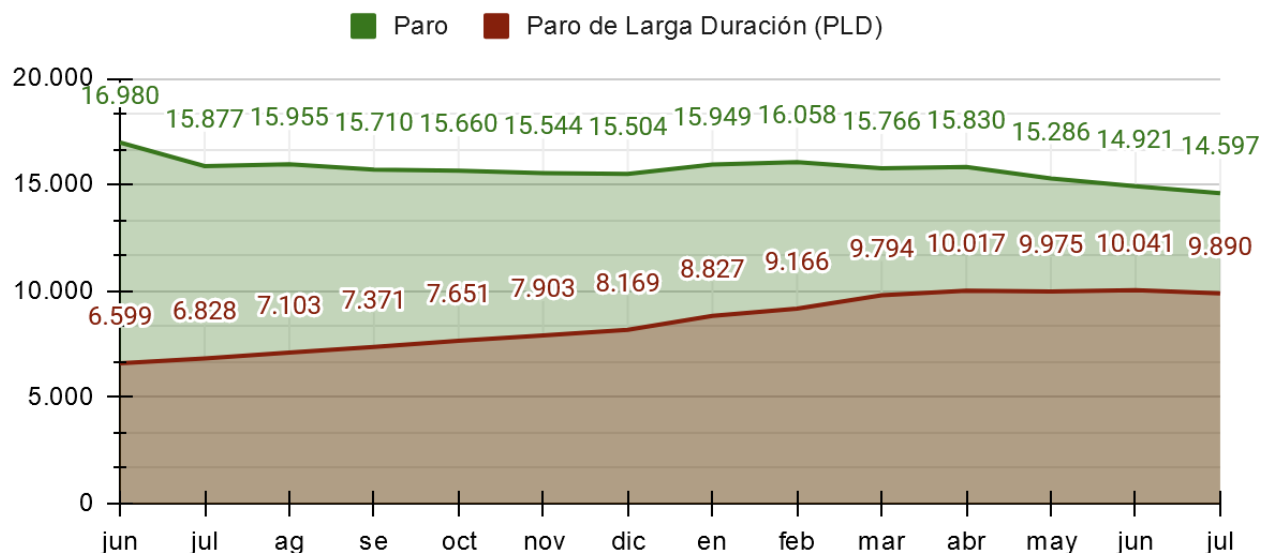
Fuente: Elaboración propia a partir del portal de estadística de la Generalitat Valenciana Argos

Las contrataciones siguen recuperándose, aprovechando el tirón de la campaña estival que ofrece sobre todo el **sector servicios**; sector que crece por encima del resto.

Demandantes de empleo (julio 2021) 14.597

Evolución demandantes de empleo

Castelló de La Plana, jul 2020 - jul 2021

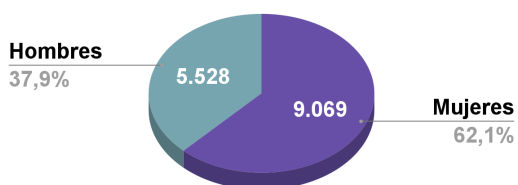


Fuente: Elaboración propia a partir de datos del Portal Estadístico de la Generalitat valenciana

El desempleo continúa con su tendencia a la baja desde el mes de abril; **en julio, el paro ha descendido - 2,17% respecto al mes anterior, y un - 8.06% respecto a julio 2020**, lo que supone 1.280 personas menos en paro. Las mujeres han experimentado un descenso mayor del paro con respecto a junio, - 198 mujeres menos en paro debido sobretodo al sector servicios y la campaña estival, aun así no se logran cifras equitativas. Con el Paro de Larga duración (PLD), la diferencia entre mujeres y hombres todavía es más notable.

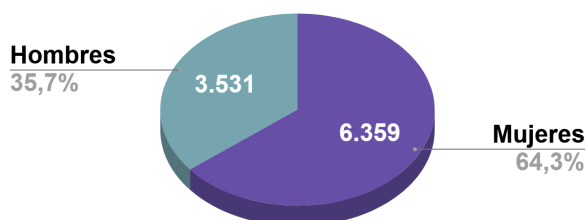
Paro según sexo

Castelló de La Plana, julio 2021



Paro de larga duración según sexo

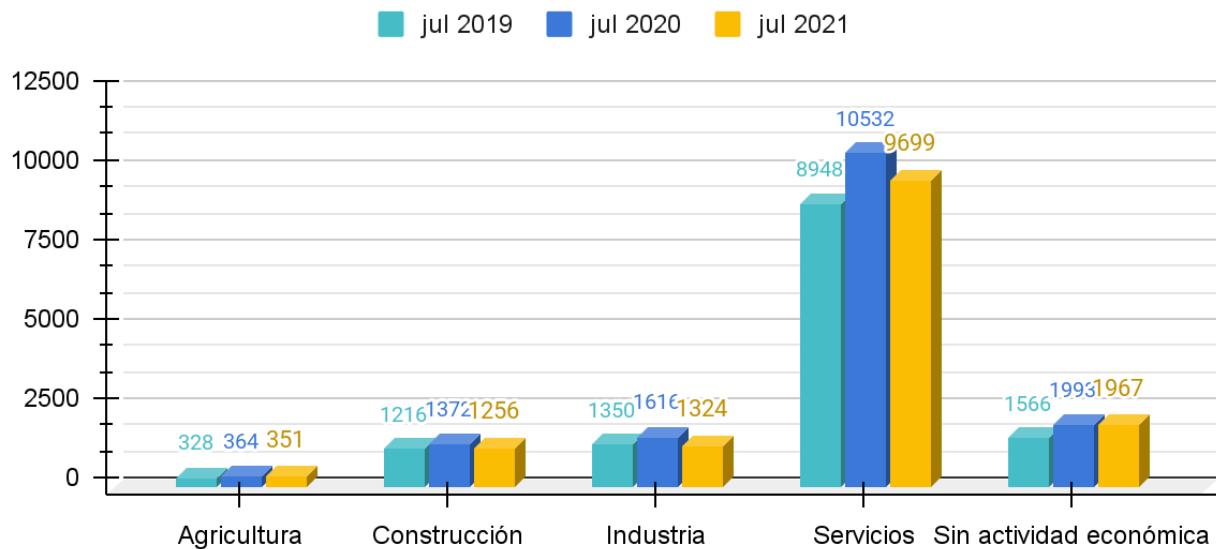
Castelló de La Plana, julio 2021



Fuente: Elaboración propia a partir de datos de LABORA

Comparativa interanual distribución de parados por sectores

Castelló de La Plana



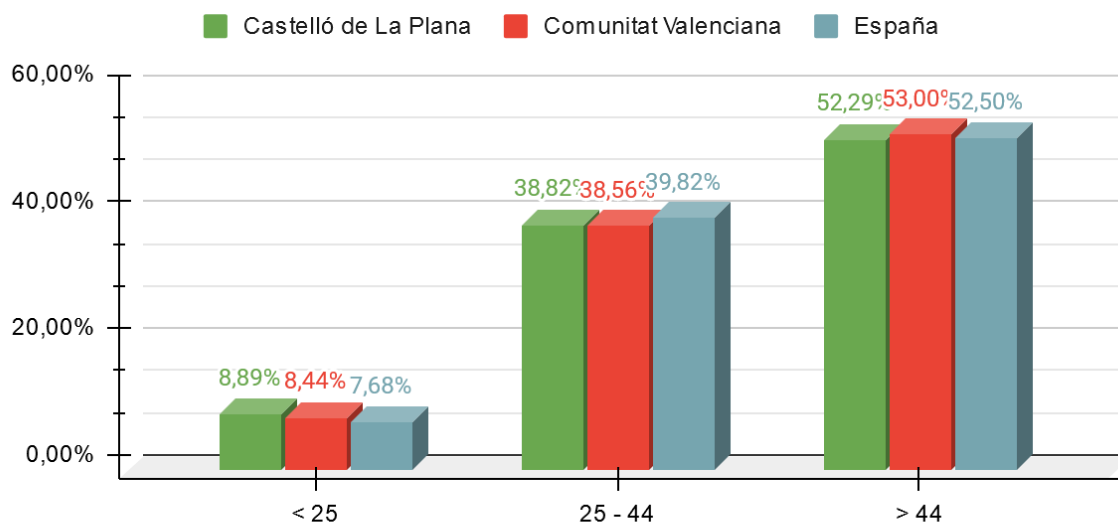
Fuente: Elaboración propia a partir de datos de LABORA

Respecto a julio del año pasado, se ha producido una bajada en la demanda de empleo generalizada en todos los sectores económicos, marcada por la recuperación económica que viene produciéndose y por la campaña estival. Si lo comparamos con los valores prepandémicos, podemos observar como todavía hacen falta más esfuerzos para volver a dichos índices.

A nivel provincial, se estima que la recuperación económica será posible gracias al clúster azulejero, a la industria electromecánica, al sector agrícola y en menor medida al canal horeca, ya que este es menos representativo en Castellón que en las otras provincias de la Comunitat. Respecto al sector industrial, **la provincia de Castellón es la que lidera las contrataciones**, mientras que a nivel nacional, la Comunitat Valenciana es la segunda comunidad que más empleo genera en el sector industrial, por detrás de Cataluña, según datos del INE.

Comparativa en % de demandantes de empleo según edad

Julio 2021

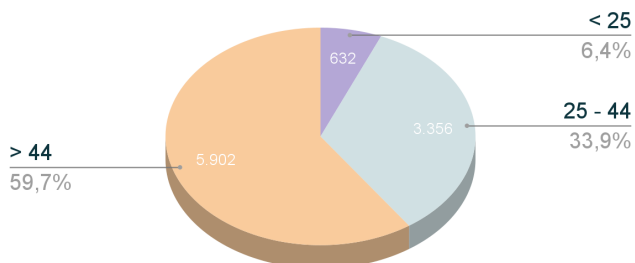


Fuente: elaboración propia a partir de datos de LABORA y SEPE

En la ciudad de Castelló, en valores absolutos desciende el paro en los tres grupos de edad con respecto al mes anterior; sin embargo, la representatividad de cada grupo con respecto a los demás, es el grupo de menores de 25 años el que logra reducirse hasta el 8,89%. Los mayores de 25 años, aglutinan 91,11% de las personas paradas. Esta fluctuación se puede deber a la temporalidad de los contratos de la campaña estival.

Como se puede comprobar en el gráfico circular, el grupo de mayores de 44 años representa casi el 60% del Paro de larga duración (PLD) y el grupo de 25 a 44 años el 33,9%; mientras que los menores de 25 años aglutinan el 6,4% del PLD.

Distribución del PARO DE LARGA DURACIÓN por grupos de edad
Castelló de La Plana, julio 2021



Fuente: Elaboración propia a partir de datos de LABORA