

Informe mensual de empleo y economía Castelló de La Plana - *Abril 2022*

Contenido

- Titulares
- Tasa de paro
- Afiliaciones a la seguridad social
- Empresas
- ERTes Covid-19
- Efectos sobre las contrataciones
- Efectos sobre el desempleo

TITULARES

La economía española tuvo un crecimiento trimestral del **0,3%, por debajo de la media de la eurozona**. El **dato interanual se situó por encima, al observar un crecimiento del 6,4%**.

<https://www.elperiodicomediterraneo.com/economia/2022/05/17/pib-eurozona-sube-0-3-66195126.html>

Los tráficos de PortCastelló crecen un 12,3% en el primer trimestre del año.

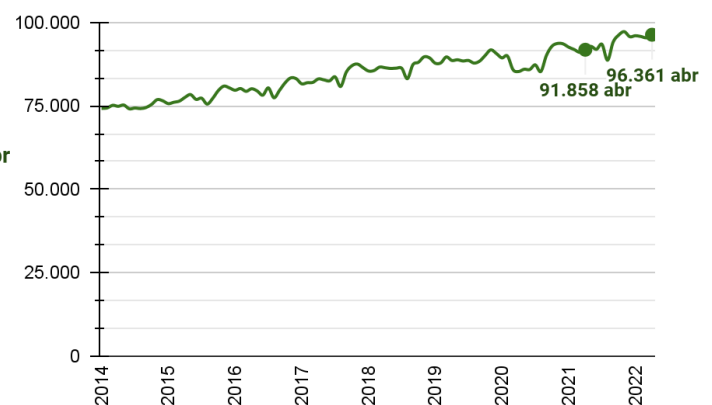
<https://www.portcastello.com/comunicacion/notas-de-prensa/2022/los-trafficos-de-portcastello-crecen-un-123-en-el-primer-trimestre-del-ano/>

Personas desempleadas en Castelló de La Plana



Fuente: Elaboración propia a partir de datos de LABORA

Afiliación a la Seguridad Social en Castelló



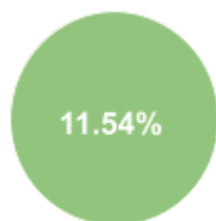
Fuente: Elaboración propia a partir de datos de la TGSS

Las afiliaciones a la seguridad social, el indicador más fiable para medir la situación del mercado laboral, **se incrementa en 903 afiliaciones, hasta las 96.361, un 0,95% más**.

TASA DE PARO

11,54%

Tasa de paro Castelló abril 2022



Abril 2022	Tasa de paro
Castelló de La Plana	11,54%
Castelló provincia	9,66%
Comunitat Valenciana	10,86%

Fuente: Portal estadístico de la Generalitat Valenciana (ARGOS)

I trimestre 2022	Tasa de paro estatal
España	13,65%

Fuente: Instituto Nacional de Estadística (INE) - EPA

DESEMPLEO

13.031

Abril	Personas desempleadas	Tasa de paro	Variación mensual	Variación anual
Comunitat Valenciana	357.227	10,86%	-0,91%	-20,20%
Provincia	36.773	9,66%	0,36%	-19,30%
Castelló	13.031	11,54%	1,03%	-17,68%
València	51.780	10,14%	-0,14%	-22,18%
Alacant	29.698	13,48%	-0,66%	-18,44%

Demandantes de empleo parados abril 2022			
	Castelló de La Plana	Provincia de Castelló	Comunitat Valenciana
Mujeres	8.073	22.752	216.374
Hombres	4.958	14.021	140.853
Total	13.031	36.773	357.227

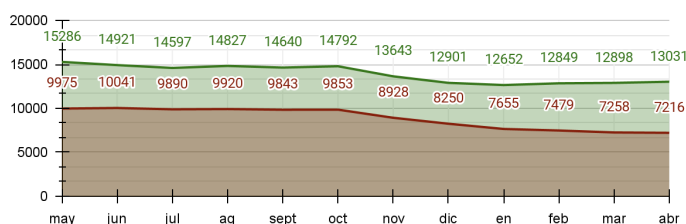
Fuente: Elaboración propia a partir de datos de LABORA y argos estadística

- En abril el desempleo se ha incrementado en la ciudad de Castelló (1,03%) y en la provincia de Castelló (0,36%) con respecto al mes anterior. En el resto de territorios ha descendido. Con respecto a abril del año pasado el paro a descendido en todos los territorios.
- La tasa de paro más elevada la representa la ciudad de Alicante, seguida de Castelló de La Plana y València respectivamente.

Evolución demandantes de empleo

Castelló de La Plana

■ Paro ■ Paro de Larga Duración (PLD)

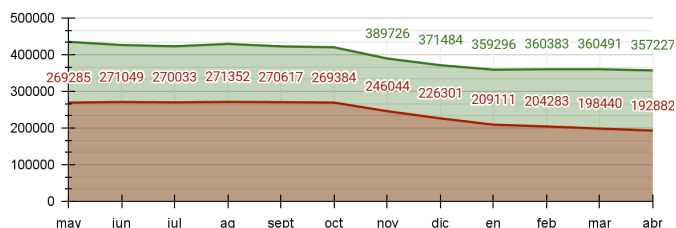


Fuente: Elaboración propia a partir de datos de LABORA

Evolución demandantes de empleo

Comunitat Valenciana

■ Paro ■ Paro de Larga Duración (PLD)

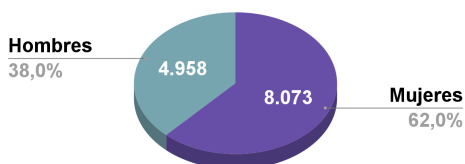


Fuente: Elaboración propia a partir de datos de LABORA

- En abril el desempleo se incrementa en 133 personas hasta las 13.031 (+1,031%).
- Mientras que en Castelló ciudad el desempleo ha aumentado **1,031%**, a nivel provincial ha aumentado **0,36%**, por otra parte a nivel regional ha descendido **0,9%**.
- El paro de larga duración (PLD) mantiene su tendencia a la baja iniciada en noviembre. En **abril el PLD descendió en 42 personas respecto al mes anterior, hasta las 7.216.**
- El PLD representa el 55,38% sobre el total del paro en la ciudad de Castelló, mientras que a nivel autonómico, representa el 53,99%.

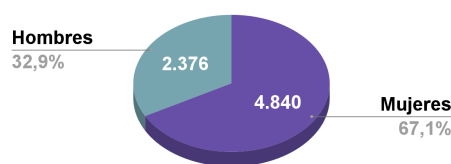
Paro según sexo

Castelló de La Plana, abril 2022



Paro de larga duración según sexo

Castelló de La Plana, abril 2022

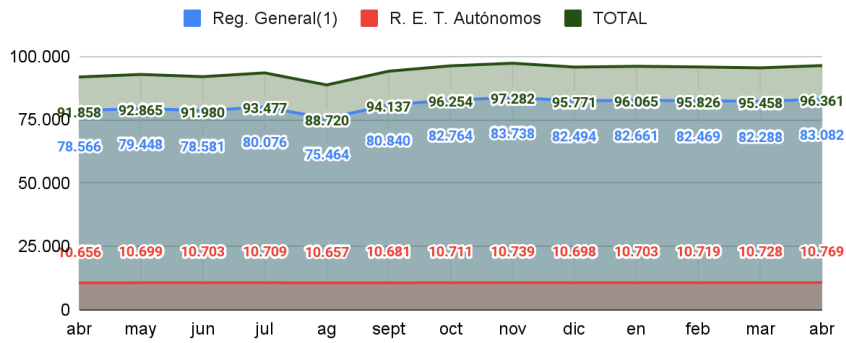


Fuente: Elaboración propia a partir de datos de LABORA

- Abril incrementa en 71 mujeres más en el desempleo y 62 hombres. Mientras que el **PLD desciende en ambos sexos**: -20 mujeres y -22 hombres. Las mujeres representan el 62% del paro y el 67,1% del PLD.

Afiliaciones a la Seguridad Social

Castelló de La Plana



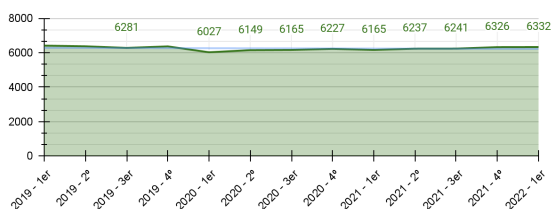
Fuente: Tesorería General de la Seguridad Social

- Durante el mes de abril el total de afiliaciones a la seguridad social son **96.361**, recuperando su tendencia de crecimiento en **903 afiliaciones más (0,95%)**.
- En el régimen general se registran 794 afiliaciones más, hasta las 83.082.
- En la RETA, se mantiene la tendencia al alza, con 41 personas más, hasta las 10.769 (0,38%).

EMPRESAS

Evolución del número de empresas

Castelló de La Plana

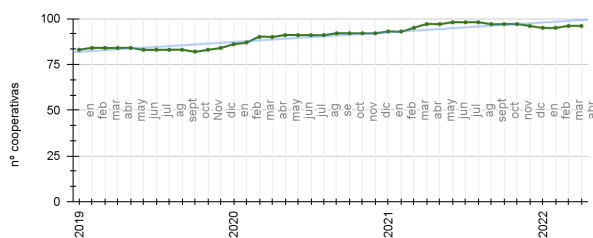


Fuente: Portal Estadístico de la Generalitat Valenciana

- El número total de **empresas** en el primer trimestre de 2022 **aumenta un 0,09% en 6 empresas**, respecto al trimestre anterior, y se sitúa en 6.332.
- Según sectores de actividad, y respecto al trimestre anterior, se produce un aumento en industria de 6 (1,68%), en servicios de 9 (0,17%), se mantiene igual la construcción 586 empresas y desciende en agricultura de 9 (-10%).

Cooperativas de trabajo asociado

Castelló de La Plana



Fuente: Registro de cooperativas de Castelló

- Durante el mes de abril las cooperativas se mantienen en 96, no se han registrado ni altas ni baja.

Nº de ERTES solicitados y resueltos en Castelló de La Plana

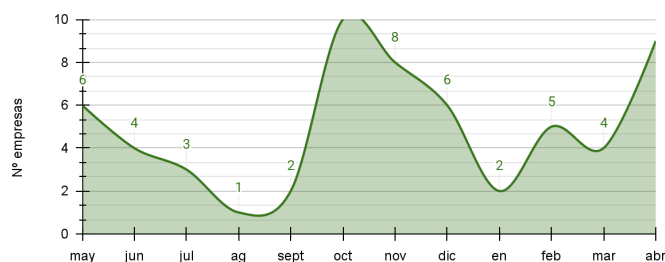


Abril 2022		
Personas afectadas	Mujeres	Hombres
205	53	152

Fuente: Elaboración propia a partir del Portal de Dades Obertes GVA

Nº de ERTES solicitados y resueltos

Castelló de La Plana



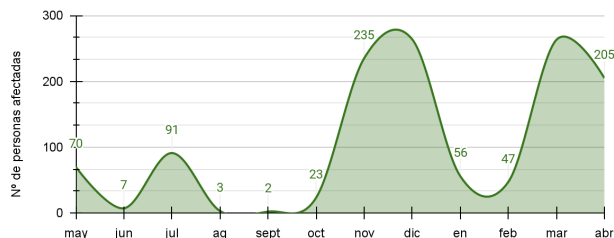
Fuente: Portal de dades obertes de la Generalitat Valenciana

9 ERTES son los ERTES resueltos en abril, 5 más que el mes anterior: **4 en industria cerámica y 5 en servicios, sobretudo en agencias de viaje.**

Se han visto afectados un total de **205 personas trabajadoras**, 31 menos que en el mes anterior. En mayor medida se han visto afectados los hombres, **53 mujeres y 152 hombres.**

Personas afectadas por ERTE

Castelló de La Plana

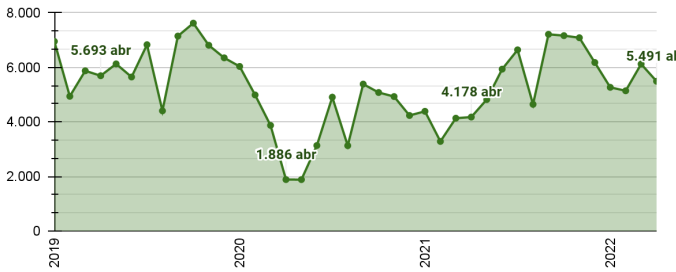


Fuente: Portal de dades obertes gva

Debido a las circunstancias los ERTES fueron más recurrentes en el sector servicios durante la crisis del coronavirus, mientras que en la actualidad se recurre a ellos sobretudo desde la **industria, debido al precio de la energía y algunos materiales y la escasez de tierras.**

Evolución de las contrataciones

Castelló de La Plana



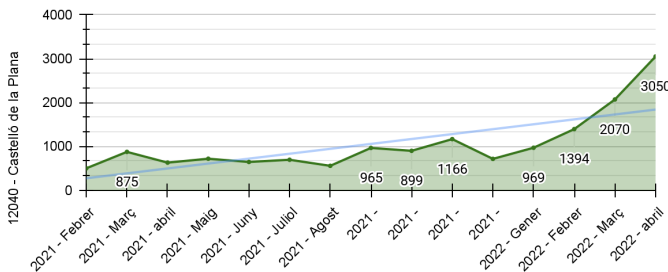
Fuente: Labora

- En abril se contabilizan **5.491 contrataciones**, 631 menos que el mes anterior, un 10,31% menos.
- De estas contrataciones, 2.478 corresponden a mujeres y 3.013 a hombres. De tal modo que los **contratos cesados corresponden en 96,51% a mujeres.**

- Las contrataciones se han reducido un -10,31%, a nivel provincial se ha incrementado un 5,19% y a nivel de Comunitat Valenciana se ha reducido un -12,82%.

Evolución de los contratos indefinidos

Castelló de La Plana

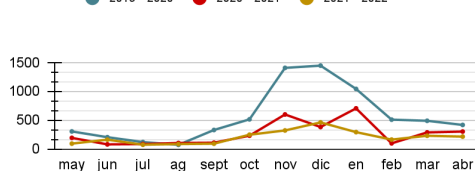


Fuente: LABORA

- En abril las contrataciones indefinidas vuelven a incrementarse. **980 contrataciones indefinidas más (47,34%), hasta las 3.050.**
- Las contrataciones indefinidas ya **representan más de la mitad sobre el total de las contrataciones, el 55,55% sobre el total.**

Agricultura

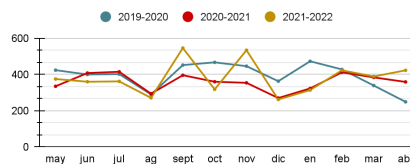
Castelló de La Plana



Fuente: Elaboración propia a partir de datos de LABORA

Construcción

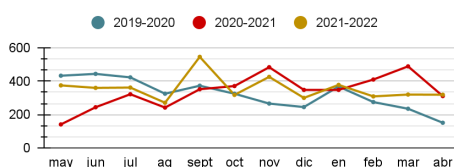
Castelló de La Plana



Fuente: elaboración propia a partir de datos de LABORA

Industria

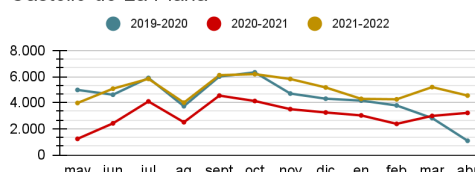
Castelló de La Plana



Fuente: elaboración propia a partir de datos de LABORA

Servicios

Castelló de La Plana



Fuente: elaboración propia a partir de datos de LABORA

- Las contrataciones descienden en todos los sectores de actividad, en el sector servicios se experimenta un descenso después de las fiestas de la Magdalena. Industria y construcción a pesar del descenso concentran más contrataciones que en los dos años anteriores y la agricultura se encuentra fuera de campaña.

CONCLUSIONES FINALES

- Las afiliaciones a la seguridad social, el indicador más fiable sobre la situación laboral de un territorio, recuperan su tendencia al alza, **903 afiliaciones más (0,95%), hasta alcanzar las 96.361.**
- Las contrataciones indefinidas ya **representan más de la mitad sobre el total de las contrataciones, el 55,55% sobre el total.**
- De estas contrataciones, 2.478 corresponden a mujeres y 3.013 a hombres. De tal modo que los **contratos cesados corresponden en 96,51% a mujeres.**
- Durante el mes de abril se han resuelto 9 ERTES: **4 en industria cerámica y 5 en servicios, sobretudo en agencias de viaje.** Afectando a un total de **205 personas trabajadoras, 53 mujeres y 152 hombres.**

Y:\A3_OBSERVATORIO SOCIOECONOMICO\1-INFORMES\2- Informe mensual laboral\2022